

ΠΑΡΑΡΤΗΜΑ 1

Συνολο Κλήσεων 2022

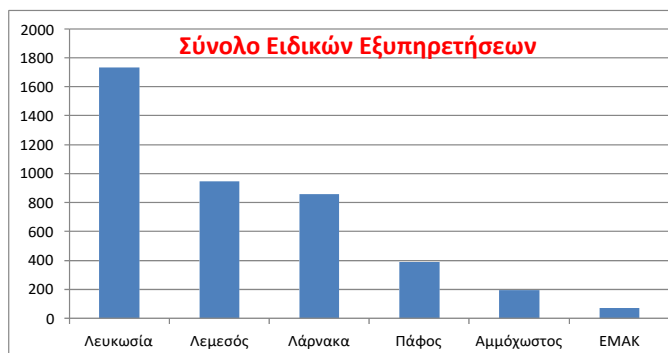
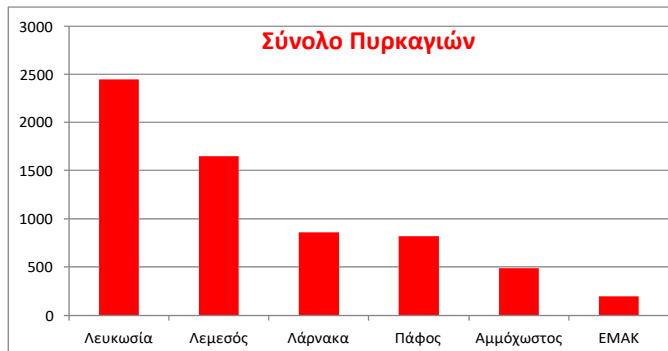
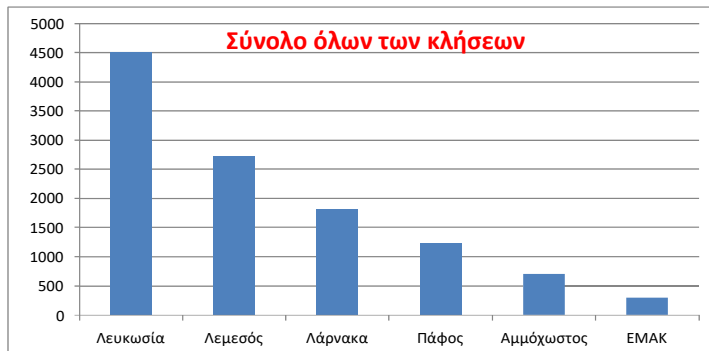
	Πυρκαγιές	Ειδικές	Ψευδείς	Ασθενοφόρα	Συνολο
Λευκωσία	2446	1735	314	3	4498
Λεμεσός	1649	946	123	0	2718
Λάρνακα	856	856	97	0	1809
Πάφος	820	389	18	0	1227
Αμμόχωστος	484	195	20	0	699
ΕΜΑΚ	196	69	31	0	296
Συνολο	6451	4190	603	3	11247

Συνολο Διασωθέντων από την Πυροσβεστική Υπηρεσία είναι **1804** άτομα.

Καμένη Έκταση Άλλη Έκταση 14.08 τχμ.

Συνολο της Ζημιάς για όλες τις Πυρκαγιές είναι € **9,491,552**

	ΕΥΡΩ
ΣΥΝΟΛΟ	€ 9,491,552
Υπαίθρου	€ 876,080
Αστικές	€ 8,615,472



ΠΑΡΑΡΤΗΜΑ 2

Ανταποκρίσεις σε Ειδικές Εξυπηρετήσεις το 2022

	Ιανουάριος	Φεβρουάριος	Μάρτιος	Απρίλιος	Μάιος	Ιούνιος	Ιούλιος	Αύγουστος	Σεπτέμβριος	Οκτώβριος	Νοέμβριος	Δεκέμβριος	Σύνολο
Λευκωσία Αρ. 1	38	34	44	38	69	38	38	39	57	35	36	39	505
Λευκωσία Αρ. 2	2	1	15	11	8	16	8	16	4	17	5	4	107
Λευκωσία Αρ. 3	54	50	50	56	63	73	52	70	71	85	57	64	745
Λευκωσία Αρ. 4	26	22	24	20	27	19	21	23	28	23	22	26	281
Νήσου	8	1	2	3	4	6	2	1	1	7	4	1	40
Ευρύχου	4	3	3	2	2	1	3	1	1	2	1	3	26
Παλαιχώρι	1	3	3	1	1	1	1	0	0	0	0	1	12
Περιστερώνα	1	4	0	0	1	1	0	0	1	1	5	5	19
Σύνολο Λευκωσίας	134	118	141	131	175	155	125	150	163	170	130	143	1735
Λάρνακα Αρ. 1	51	33	38	43	35	61	50	53	60	107	47	33	611
Λάρνακα Αρ. 2	13	4	16	4	11	13	13	5	9	20	10	15	133
Βασιλικού	0	0	0	0	0	0	0	0	1	3	1	1	6
Αεροδρόμιο Λάρνακας	3	10	12	12	9	10	4	10	8	10	9	9	106
Αθηαίνου	0	0	0	0	0	0	0	0	0	0	0	0	0
Σύνολο Λάρνακας	67	47	66	59	55	84	67	68	78	140	67	58	856
Λεμεσός Αρ. 1	38	33	41	30	37	29	30	46	34	28	29	37	412
Λεμεσός Αρ. 2	24	26	35	27	26	39	27	33	35	32	23	27	354
Λεμεσός Αρ. 3	13	7	10	6	12	10	15	5	7	18	10	11	124
Αγρός	0	0	0	0	1	1	0	0	0	4	1	0	7
Επταγώνια	0	0	0	0	0	0	0	0	0	1	1	0	2
Πάχνα	1	2	0	1	1	0	1	0	0	2	0	0	8
Πελέντρι	0	0	0	0	0	0	0	0	0	0	0	0	0
Μονιάτης	1	3	0	3	2	5	5	4	5	3	5	3	39
Σύνολο Λεμεσού	77	71	86	67	79	84	78	88	81	88	69	78	946
Πάφος	26	14	17	8	23	31	25	15	20	57	22	16	274
Π. Χρυσοχούς	3	2	1	2	2	3	2	1	3	7	1	2	29
Αεροδρόμιο Πάφου	5	6	7	2	4	2	4	9	4	14	7	6	70
Κελοκέδαρα	0	0	0	0	0	0	0	1	0	0	0	0	1
Πέγεια	0	0	0	0	1	2	0	0	0	1	1	1	6
Πύργος	0	1	0	0	0	0	0	0	0	1	0	0	2
Στρουμπί	1	0	2	1	0	0	0	1	1	1	0	0	7
Σύνολο Πάφου	35	23	27	13	30	38	31	27	28	81	31	25	389
Αμμόχωστος	19	11	7	13	15	14	17	23	18	21	13	13	184
Ξυλοφάγου	0	0	1	0	0	1	0	0	0	7	0	2	11
Σύνολο Αμμοχώστου	19	11	8	13	15	15	17	23	18	28	13	15	195
Ε.Μ.Α.Κ.	5	4	5	2	5	3	3	5	6	13	8	7	66
Λεύκαρα	0	1	0	0	0	0	1	0	0	0	1	0	3
Σύνολο Ε.Μ.Α.Κ.	5	5	5	2	5	3	4	5	6	13	9	7	69
ΣΥΝΟΛΟ	337	275	333	285	359	379	322	361	374	520	319	326	4190

ΠΑΡΑΡΤΗΜΑ 3

Ανταποκρίσεις σε Πυρκαγιές το 2022

	Ιανουάριος	Φεβρουάριος	Μάρτιος	Απρίλιος	Μάιος	Ιούνιος	Ιούλιος	Αύγουστος	Σεπτέμβριος	Οκτώβριος	Νοέμβριος	Δεκέμβριος	Σύνολο
Λευκωσία Αρ. 1	14	6	12	24	15	6	9	10	7	14	16	16	149
Λευκωσία Αρ. 2	5	3	5	28	14	7	13	7	8	6	0	7	103
Λευκωσία Αρ. 3	34	24	27	118	58	53	42	35	41	58	29	41	560
Λευκωσία Αρ. 4	46	42	70	131	77	60	76	46	75	70	77	71	841
Νήσου	11	12	14	33	30	23	22	7	27	18	20	14	231
Ευρύχου	4	4	12	9	5	4	4	5	2	5	7	3	64
Παλαχώρι	1	2	4	7	3	2	3	2	4	3	2	3	36
Περιστερώνα	13	21	21	29	28	25	44	33	47	107	70	24	462
Σύνολο Λευκωσίας	128	114	165	379	230	180	213	145	211	281	221	179	2446
Λάρνακα Αρ. 1	33	19	50	129	49	64	33	35	37	45	58	56	608
Λάρνακα Αρ. 2	7	5	23	44	23	15	17	12	21	14	15	14	210
Βασιλικού	0	0	0	0	0	0	0	0	0	4	2	7	13
Αεροδρόμιο Λάρνακας	0	0	0	0	0	0	0	0	0	0	1	0	1
Αθηαίνου	0	1	0	2	1	2	2	4	5	5	2	0	24
Σύνολο Λάρνακας	40	25	73	175	73	81	52	51	63	68	78	77	856
Λεμεσός Αρ. 1	25	31	39	78	55	35	34	35	48	35	38	29	482
Λεμεσός Αρ. 2	26	28	46	78	66	56	41	28	32	22	31	37	491
Λεμεσός Αρ. 3	26	21	43	88	45	48	39	36	23	29	26	32	456
Αγρός	1	3	2	8	0	2	0	0	0	2	1	0	19
Επταγώνια	1	3	2	2	2	1	1	3	0	0	1	5	21
Πάχνα	4	14	16	22	7	13	7	7	3	10	13	10	126
Πελέντρι	0	0	0	0	0	0	1	0	0	0	0	0	1
Μονιάτης	2	4	4	15	4	4	7	3	2	1	5	2	53
Σύνολο Λεμεσού	85	104	152	291	179	159	130	112	108	99	115	115	1649
Πάφος	23	28	37	70	37	42	41	28	43	44	34	28	455
Π. Χρυσοχούς	10	6	14	18	10	13	11	15	7	17	11	13	145
Αεροδρόμιο Πάφου	0	0	0	0	0	0	0	0	0	0	0	0	0
Κελοκέδαρα	3	1	7	13	5	3	3	3	3	12	14	5	72
Πέγεια	0	1	7	6	2	0	1	2	1	3	4	1	28
Πύργος	1	0	0	1	1	0	1	0	0	1	0	3	8
Στρουμπί	1	7	9	26	10	8	11	10	5	8	16	1	112
Σύνολο Πάφου	38	43	74	134	65	66	68	58	59	85	79	51	820
Αμμόχωστος	16	27	30	38	33	34	27	35	38	31	23	27	359
Ξυλοφάγου	12	5	6	18	7	12	14	8	15	9	10	9	125
Σύνολο Αμμοχώστου	28	32	36	56	40	46	41	43	53	40	33	36	484
Ε.Μ.Α.Κ.	18	14	17	33	15	15	13	10	10	11	17	18	191
Λεύκαρα	0	0	0	1	1	0	1	0	1	0	0	1	5
Σύνολο Ε.Μ.Α.Κ.	18	14	17	34	16	15	14	10	11	11	17	19	196
ΣΥΝΟΛΟ	337	332	517	1069	603	547	518	419	505	584	543	477	6451

ΠΑΡΑΡΤΗΜΑ 4

Πυρκαγιές 2008 - 2022

	2008	2009	2010	2011	2012	2013	2014	2015	2016	2017	2018	2019	2020	2021	2022	2021-2022%	
Ιανουάριος	372	339	262	328	221	323	474	270	335	306	261	268	287	636	337	-47.01	-47.01
Φεβρουάριος	368	213	231	294	299	240	423	242	426	431	384	229	381	478	332	-30.54	-39.95
Μάρτιος	580	315	543	381	456	544	539	415	517	530	698	439	681	566	517	-8.66	-29.40
Απρίλιος	1116	652	620	704	792	949	702	568	1017	688	886	746	537	806	1069	32.63	-9.29
Μάιος	618	594	772	632	700	1024	400	542	709	507	616	693	693	1131	603	-46.68	-20.98
Ιούνιος	635	677	679	674	615	690	496	450	591	524	535	514	604	593	547	-7.76	-19.12
Ιούλιος	518	613	507	683	676	576	432	612	461	512	510	531	566	518	518	0.00	-17.03
Αύγουστος	407	524	604	709	678	616	443	664	439	427	455	452	634	479	419	-12.53	-16.61
Σεπτέμβριος	445	494	595	592	649	656	477	659	535	467	496	536	541	474	505	6.54	-14.68
Οκτώβριος	549	599	787	991	914	1353	542	987	628	635	598	789	878	572	584	2.10	-13.15
Νοέμβριος	450	434	1003	785	518	912	428	856	736	554	578	818	854	673	543	-19.32	-13.75
Δεκέμβριος	447	262	557	491	281	722	335	546	356	486	304	366	547	457	477	4.38	-12.62
Σύνολο	6505	5716	7160	7264	6799	8605	5691	6811	6750	6067	6321	6381	7203	7383	6451	-12.62	

2021	2022	2021-2022%
7383	6451	-12.62

	Σύνολο	Υπαίθρου	Αστικές
Ιανουάριος	337	147	190
Φεβρουάριος	332	167	165
Μάρτιος	517	235	282
Απρίλιος	1069	498	571
Μάιος	603	346	257
Ιούνιος	547	320	227
Ιούλιος	518	323	195
Αύγουστος	419	222	197
Σεπτέμβριος	505	291	214
Οκτώβριος	584	366	218
Νοέμβριος	543	297	246
Δεκέμβριος	477	233	244
Σύνολο	6451	3445	3006

Πυρκαγιές Υπαίθρου 2008 - 2022

	2008	2009	2010	2011	2012	2013	2014	2015	2016	2017	2018	2019	2020	2021	2022	2021-2022%	
Ιανουάριος	121	139	104	180	74	126	272	99	127	139	131	96	133	354	147	-58.47	-58.47
Φεβρουάριος	127	66	98	128	113	109	259	108	251	244	176	107	178	294	167	-43.20	-51.54
Μάρτιος	212	99	227	161	201	255	263	181	283	252	346	206	353	317	235	-25.87	-43.11
Απρίλιος	325	231	324	287	382	464	344	258	535	287	505	294	313	453	498	9.93	-26.16
Μάιος	290	340	517	398	395	541	229	322	374	293	431	461	465	647	346	-46.52	-32.54
Ιούνιος	329	425	457	436	418	477	286	267	349	308	347	329	405	366	320	-12.57	-29.54
Ιούλιος	256	385	343	465	466	382	232	396	272	291	315	346	389	313	323	3.19	-25.80
Αύγουστος	198	327	436	524	460	396	248	461	248	260	297	295	446	306	222	-27.45	-25.97
Σεπτέμβριος	205	312	409	407	473	467	283	469	341	289	333	359	372	314	291	-7.32	-24.23
Οκτώβριος	262	412	561	786	731	1139	333	772	423	459	416	634	699	381	366	-3.94	-22.16
Νοέμβριος	233	281	804	594	355	726	250	676	510	385	428	666	682	469	297	-36.67	-23.78
Δεκέμβριος	210	112	376	291	126	454	147	323	156	272	150	233	354	260	233	-10.38	-23.00
Σύνολο	2768	3129	4656	4657	4194	5536	3146	4332	3869	3479	3875	4026	4789	4474	3445	-23.00	

Οι πυρκαγιές Υπαίθρου το 2021 ήταν **4474** όμως οι **65** ήταν σε σκουβαλλότοπους.

Οι πυρκαγιές Υπαίθρου το 2022 ήταν **3447** όμως οι **90** ήταν σε σκουβαλλότοπους.

Αστικές Πυρκαγιές 2008 - 2022

	2008	2009	2010	2011	2012	2013	2014	2015	2016	2017	2018	2019	2020	2021	2022	2021-2022%	
Ιανουάριος	251	200	158	148	147	197	202	171	208	167	130	172	154	282	190	-32.62	-32.62
Φεβρουάριος	241	147	133	166	186	131	164	134	175	187	208	122	203	184	165	-10.33	-23.82
Μάρτιος	368	216	316	220	255	289	276	234	234	278	352	233	328	249	282	13.25	-10.91
Απρίλιος	791	421	296	417	410	485	358	310	482	401	381	452	224	353	571	61.76	13.11
Μάιος	328	254	255	234	305	483	171	220	335	214	185	232	228	484	257	-46.90	-5.61
Ιούνιος	306	252	222	238	197	213	210	183	242	216	188	185	199	227	227	0.00	-4.89
Ιούλιος	262	228	164	218	210	194	200	216	189	221	195	185	177	205	195	-4.88	-4.89
Αύγουστος	209	197	168	185	218	220	195	203	191	167	158	157	188	173	197	13.87	-3.38
Σεπτέμβριος	240	182	186	185	176	189	194	190	194	178	163	177	169	160	214	33.75	-0.82
Οκτώβριος	287	187	226	205	183	214	209	215	205	176	182	155	179	191	218	14.14	0.32
Νοέμβριος	217	153	199	191	163	186	178	180	226	169	150	152	172	204	246	20.59	1.84
Δεκέμβριος	237	150	181	200	155	268	188	223	200	214	154	133	193	197	244	23.86	3.33
Σύνολο	3737	2587	2504	2607	2605	3069	2545	2479	2881	2588	2446	2355	2414	2909	3006	3.33	

ΠΑΡΤΗΜΑ 6

ΕΙΔΟΣ ΚΑΙ ΤΥΠΟΣ ΕΓΚΑΤΑΣΤΑΣΗΣ

	Ιανουάριος	Φεβρουάριος	Μάρτιος	Απρίλιος	Μάιος	Ιούνιος	Ιούλιος	Αύγουστος	Σεπτέμβριος	Οκτώβριος	Νοέμβριος	Δεκέμβριος	Σύνολο	%
Αγροτικό Μηχάνημα	0	0	1	0	0	2	0	0	0	0	0	0	3	0.05
Αεροσκάφος	0	0	0	0	0	0	0	0	0	0	1	0	1	0.02
Αθλητικός Χώρος	0	0	1	6	1	1	0	0	1	0	2	1	13	0.20
Άλλη	8	6	7	23	9	9	7	9	7	16	17	14	129	2.05
Άλλη Δασική	0	1	1	3	3	1	2	2	4	3	1	0	21	0.33
Άλλη Έκταση	116	144	196	398	284	256	265	182	253	329	258	201	2882	44.65
Αποθήκη	0	4	2	4	3	4	8	2	2	3	7	3	42	0.65
Αυλή Εκκλησία	1	1	4	25	0	0	1	2	0	2	3	1	40	0.62
Αυλή Ιδιωτικής Οικίας	2	6	4	7	8	11	9	7	7	10	6	9	86	1.33
Αυλή Σχολείου	5	6	10	32	13	8	5	1	7	11	15	25	138	2.14
Αχρηστα Υλικά	32	23	54	45	21	27	29	23	32	36	45	28	395	6.12
Βοηθητικά/ Υποστατικά	3	4	2	3	5	5	3	4	6	2	2	2	41	0.64
Γεννήτρια	0	0	0	1	0	0	0	0	0	0	0	0	1	0.02
Γραφείο	0	2	1	1	0	0	0	1	1	0	1	1	8	0.12
Δασική έκταση	0	0	0	0	0	0	0	1	1	1	1	0	4	0.06
Δάσος-Κυβερνητικό/Ιδιωτικό	0	0	0	2	0	0	0	0	0	0	0	0	2	0.03
Δημόσιο Κτίριο	0	0	0	1	0	0	0	0	1	3	1	0	6	0.09
Δημόσιος Δρόμος	9	2	17	58	14	14	12	13	11	15	10	17	192	2.97
Διαχωριστική Νησίδα	0	0	1	3	18	24	21	3	1	1	0	0	72	1.12
Εκκλησία	1	0	0	2	1	0	1	0	0	0	2	1	8	0.12
Εργαστήριο	4	2	0	1	0	0	0	3	3	2	1	1	17	0.26
Εργοστάσιο	3	1	1	5	1	1	2	0	2	0	2	0	18	0.28
Εστιατόριο	0	0	2	2	3	2	2	1	4	4	2	1	23	0.36
Ζαχαροπλαστείο	0	0	0	0	0	0	1	0	1	0	0	0	2	0.03
Ηλεκτρική Συσσκευή	0	0	0	1	1	1	0	2	1	0	0	0	6	0.09
Θέατρο-Κινηματογράφο	0	0	0	0	0	0	0	0	0	0	0	0	0	0.00
Ιδιωτική Κατοικία	40	23	44	31	16	20	17	12	12	8	25	25	273	4.23
Κατάστημα	1	1	2	2	1	1	1	2	1	3	3	1	19	0.29
Καφετέρεια	0	1	0	0	0	0	0	3	2	0	0	1	7	0.11
Κλινική	0	0	0	0	0	0	0	0	0	0	1	0	1	0.02
Κοιμητήριο	1	0	0	1	0	0	0	2	1	1	1	0	7	0.11
Κοίτη Ποταμού	1	0	3	7	0	3	1	1	5	1	5	3	30	0.46
Κτηνοτροφική Μονάδα	2	0	1	1	6	2	5	5	3	2	3	1	31	0.48
Κυβερνητικό Κτίριο	0	0	0	0	0	0	0	0	0	1	0	0	1	0.02
Λέσχη	0	1	0	0	0	0	0	0	0	0	2	0	3	0.05
Λιμάνι	0	0	0	0	0	0	0	1	0	0	0	0	1	0.02
Μηχανοκίνητο Οχημα Θάλασσας	0	0	0	2	0	0	1	1	0	0	0	0	4	0.06
Μηχανοκίνητο Οχημα Ξηράς	37	20	47	37	30	50	36	44	36	38	32	43	450	6.97
Μηχανοστάσιο	0	1	1	0	2	0	2	1	1	1	1	0	10	0.15
Νηπιαγωγείο	1	0	0	1	1	0	0	0	0	0	0	0	3	0.05
Νοσοκομείο	0	0	0	0	0	0	1	0	0	0	0	0	1	0.02
Νυκτερινό Κέντρο	1	0	1	1	0	0	2	0	0	0	0	0	5	0.08
Ξενοδοχείο	2	0	1	0	0	2	0	1	3	1	0	1	11	0.17
Οικόπεδο	12	36	55	248	95	49	56	39	51	44	38	46	769	11.92
Πάρκο	13	9	5	12	14	6	4	5	5	6	13	8	100	1.55
Πάσσαλος	1	0	0	3	1	0	1	0	1	2	1	0	10	0.15
Περίπτερο	0	0	1	0	0	0	0	0	1	0	0	0	2	0.03
Πολυκατοικία	9	3	7	10	5	8	4	4	6	6	8	10	80	1.24
Πρατήριο Βενζίνης	0	0	0	0	0	0	0	0	0	0	0	0	0	0.00
Σκυβαλλότοπος	5	11	9	7	6	11	13	8	8	7	3	2	90	1.39
Σκυβαλοδοχείο	22	17	28	73	36	26	3	28	25	20	28	23	329	5.10
Στρατιωτικές Εγκαταστάσεις	0	0	0	0	0	0	0	1	0	0	0	1	2	0.03
Σχολείο	1	2	1	1	1	1	0	0	0	3	2	2	14	0.22
Υπεραγορά-Φρουταρία	0	1	0	0	0	1	0	2	0	0	0	1	5	0.08
Υπέργεια ηλεκτρικά καλώδια	0	1	2	2	0	0	0	0	0	1	0	0	6	0.09
Υποσταθμός	1	2	0	0	0	0	1	1	0	0	0	2	7	0.11
Φωτεινή Επιγραφή	0	0	0	0	0	0	0	0	1	0	0	1	2	0.03
Χώρος Στάθμευσης	3	1	5	7	4	1	2	2	1	1	0	1	28	0.43
Σύνολο	337	332	517	1069	603	547	518	419	508	584	543	477	6451	

ΠΑΡΑΡΤΗΜΑ 7

ΑΙΤΙΕΣ ΠΥΡΚΑΓΙΩΝ 2022

		Ιανουάριος	Φεβρουάριος	Μάρτιος	Απρίλιος	Μάιος	Ιούνιος	Ιούλιος	Αύγουστος	Σεπτέμβριος	Οκτώβριος	Νοέμβριος	Δεκέμβριος	Σύνολο	%
Άγνωστη	Βλέπε παρατηρήσεις	13	10	12	25	43	34	35	30	39	76	13	18	348	5.39
Εμπρησμός	Βλέπε παρατηρήσεις	11	6	27	17	17	25	16	15	15	16	25	25	215	3.33
Εμπρησμός	Εκρηκτικές ύλες	0	0	0	1	1	0	0	0	0	0	0	0	2	0.03
Κακόβουλη Πράξη	Βλέπε παρατηρήσεις	37	34	43	79	27	38	41	36	45	37	33	42	492	7.63
Κακόβουλη Πράξη	Απροσεξία ανηλίκων	0	0	0	0	0	0	0	0	0	0	0	0	0	0.00
Κακόβουλη Πράξη	Αυτοπυρπολισμός	0	0	0	0	0	1	0	0	0	1	0	0	2	0.03
Κακόβουλη Πράξη	Καύση σκυβάλλων	39	47	54	106	86	52	40	50	63	62	65	52	716	11.10
Κακόβουλη Πράξη	Καφαλιόματα χωρίς άδεια	2	2	5	9	3	9	4	5	15	23	22	10	109	1.69
Κακόβουλη Πράξη	Λαμπρατζιά	0	0	3	119	0	0	0	0	0	0	0	0	122	1.89
Κακόβουλη Πράξη	Σπίρτα - Απροσεξία ανηλίκων	0	0	0	0	0	0	0	0	0	0	0	0	0	0.00
Τυχαία	Ακτινοβολία	1	0	2	1	0	0	1	0	0	0	0	0	5	0.08
Τυχαία	Αναμμένα κάρβουνα	9	4	7	7	2	6	2	4	7	3	3	5	55	0.85
Τυχαία	Αναμμένο καντήλι	1	1	0	1	1	1	1	0	0	1	3	1	11	0.17
Τυχαία	Αναμμένο κερί	0	1	1	2	1	2	1	0	2	1	1	0	12	0.19
Τυχαία	Αποσάιγαρο	3	6	3	16	34	42	39	23	22	13	7	6	214	3.32
Τυχαία	Απροσεξία ανηλίκων	1	1	2	7	3	2	0	2	0	2	1	1	22	0.34
Τυχαία	Αυτανάφλεξη	3	1	1	2	1	2	6	1	0	0	2	0	19	0.29
Τυχαία	Αυτοθέρμανση	0	1	1	0	0	4	3	1	1	0	0	1	12	0.19
Τυχαία	Βεγγαλικά	1	1	0	10	3	5	1	2	1	2	0	0	26	0.40
Τυχαία	Βλέπε παρατηρήσεις	2	1	3	5	8	6	5	2	2	7	2	3	46	0.71
Τυχαία	Βραχυκύκλωμα	12	9	11	11	6	9	17	12	11	6	7	10	121	1.88
Τυχαία	Διαρροή καυσίμων μετά απο τροχαίο	0	0	2	1	0	1	1	0	1	0	1	0	7	0.11
Τυχαία	Διαρροή καυσίμων/σπινθηρισμοί	0	1	3	6	3	7	3	9	5	2	2	5	46	0.71
Τυχαία	Διαρροή υγραερίου	1	1	1	1	0	3	1	0	1	0	2	1	12	0.19
Τυχαία	Ελαττωματική καπνοδόχος	16	10	23	2	1	0	1	0	2	3	4	10	72	1.12
Τυχαία	Ελαττωματική κατασκευή τζακιού	3	1	2	1	0	0	0	0	0	0	0	1	8	0.12
Τυχαία	Ευφλεκτα υγρά πλην πετρελαιοειδών	0	0	0	0	0	0	0	0	0	0	0	0	0	0.00
Τυχαία	Ηλεκτρικές συσκευές	3	1	1	2	0	2	2	0	1	0	2	0	14	0.22
Τυχαία	Ηλεκτρική μαγειρική συσκευή	2	2	1	0	0	1	1	2	0	0	1	0	10	0.16
Τυχαία	Ηλεκτρικό/Μηχανικό πρόβλημα	8	11	16	12	12	12	13	19	13	17	11	11	155	2.40
Τυχαία	Ηλιακή ακτινοβολία	0	0	0	0	0	0	0	0	0	0	0	0	0	0.00
Τυχαία	Θερμάστρα	0	1	0	0	0	0	0	0	0	0	0	1	2	0.03
Τυχαία	Κεραυνός	0	1	1	0	0	1	0	0	2	2	4	0	11	0.17
Τυχαία	Μαγειρική συσκευή υγραερίου	1	1	2	1	2	2	0	3	2	0	3	1	18	0.28
Τυχαία	Μηχανική παραγωγή θερμότητας ή σ	1	0	0	1	0	3	2	1	1	0	0	0	10	0.16
Τυχαία	Πυρακτωμενα μέταλλα	0	0	0	1	0	0	0	0	0	1	0	0	2	0.03
Τυχαία	Πύραυνο πετρελαίου	0	0	0	0	0	0	0	0	1	0	0	1	2	0.03
Τυχαία	Πύραυνο υγραερίου	0	0	1	1	0	0	1	0	1	1	1	0	6	0.09
Τυχαία	Σπινθηρισμοί	3	0	3	11	13	9	14	9	13	5	4	1	85	1.32
Τυχαία	Συγκόλληση	0	0	0	1	0	1	2	1	2	1	0	0	8	0.12
Τυχαία	Συσκευή οξυγόνου /ασετυλίνης	0	1	0	0	1	0	0	0	1	1	0	0	4	0.06
Τυχαία	Συσκευή οξυγόνου /υγραερίου	0	0	0	0	0	0	0	0	0	0	0	0	0	0.00
Τυχαία	Υπερθέρμανση	4	2	7	5	3	5	2	3	2	2	4	3	42	0.65
Τυχαία	Υπερθέρμανση μαγειρικού λαδιού	1	4	2	7	5	4	2	1	8	4	4	4	46	0.71
Τυχαία	Χημική αντίδραση	0	0	0	0	0	1	0	0	0	0	1	0	2	0.03
Κακόβουλη Πράξη	Άναμμα φωτιάς χωρίς άδεια	147	157	268	597	326	257	261	188	229	294	315	243	3282	50.88
Μετά από άδεια	Βλέπε παρατηρήσεις	12	13	9	1	1	0	0	0	1	0	0	21	58	0.90
Σύνολο		337	332	517	1069	603	547	518	419	505	584	543	477	6451	

ΠΑΡΑΡΤΗΜΑ 8

ΑΙΤΙΕΣ ΠΥΡΚΑΓΙΩΝ ΥΠΑΙΘΡΟΥ 2022

		Ιανουάριος	Φεβρουάριος	Μάρτιος	Απρίλιος	Μάιος	Ιούνιος	Ιούλιος	Αύγουστος	Σεπτέμβριος	Οκτώβριος	Νοέμβριος	Δεκέμβριος	Σύνολο	%
Άγνωστη	Βλέπε παρατηρήσεις	1	2	3	20	29	22	25	20	33	61	6	5	227	6.59
Εμπρησμός	Βλέπε παρατηρήσεις	0	0	0	2	0	1	1	0	0	0	0	0	4	0.12
Εμπρησμός	Εκρηκτικές ύλες	0	0	0	0	1	0	0	0	0	0	0	0	1	0.03
Κακόβουλη Πράξη	Βλέπε παρατηρήσεις	18	23	32	33	20	30	31	21	32	24	22	29	315	9.14
Κακόβουλη Πράξη	Απροσεξία ανηλικων	0	0	0	0	0	0	0	0	0	0	0	0	0	0.00
Κακόβουλη Πράξη	Αυτοπυρπολισμός	0	0	0	0	0	0	0	0	0	0	0	0	0	0.00
Κακόβουλη Πράξη	Καύση σκυβάλλων	20	20	26	35	19	20	21	18	21	34	25	28	287	8.33
Κακόβουλη Πράξη	Καψαλίσματα χωρίς άδεια	2	2	4	9	2	5	2	4	14	23	20	8	95	2.76
Κακόβουλη Πράξη	Λαμπρατζιά	0	0	0	36	0	0	0	0	0	0	0	0	36	1.04
Κακόβουλη Πράξη	Σπίρτα - Απροσεξία ανηλικων	0	0	0	0	0	0	0	0	0	0	0	0	0	0.00
Τυχαία	Ακτινοβολία	0	0	0	0	0	0	0	0	0	0	0	0	0	0.00
Τυχαία	Αναμμένα κάρβουνα	0	0	2	1	0	1	0	2	1	1	0	0	8	0.23
Τυχαία	Αναμμένο καντήλι	0	0	0	0	0	0	0	0	0	0	1	0	1	0.03
Τυχαία	Αναμμένο κερι	0	0	0	0	0	0	0	0	0	1	0	0	1	0.03
Τυχαία	Αποσείγαρο	0	1	0	4	29	33	30	17	15	7	2	2	140	4.06
Τυχαία	Απροσεξία ανηλικων	0	0	0	4	1	0	0	0	0	0	0	0	5	0.15
Τυχαία	Αυτανάφλεξη	1	0	1	2	1	0	4	1	0	0	1	0	11	0.32
Τυχαία	Αυτοθέρμανση	0	1	0	0	0	4	3	1	1	0	0	1	11	0.32
Τυχαία	Βεγγαλικά	0	0	0	3	1	3	1	2	1	2	0	0	13	0.38
Τυχαία	Βλέπε παρατηρήσεις	0	0	0	1	5	2	1	1	0	2	0	1	13	0.38
Τυχαία	Βραχυκύκλωμα	1	0	1	3	1	0	0	1	0	1	0	1	9	0.26
Τυχαία	Διαρροή καυσίμων μετά απο τροχαίο δυστύχημα	0	0	0	0	0	0	0	0	0	0	0	0	0	0.00
Τυχαία	Διαρροή καυσίμων/σπινθηρισμοί	0	0	0	0	0	1	1	0	0	0	0	0	2	0.06
Τυχαία	Διαρροή υγραερίου	0	0	0	0	0	0	0	0	0	0	0	0	0	0.00
Τυχαία	Ελαττωματική καπνοδόχος	0	0	0	0	0	0	0	0	0	0	0	0	0	0.00
Τυχαία	Ελαττωματική κατασκευή τζακιού	0	0	0	0	0	0	0	0	0	0	0	0	0	0.00
Τυχαία	Ευφλεκτα υγρά πλην πετρελαιοειδών	0	0	0	0	0	0	0	0	0	0	0	0	0	0.00
Τυχαία	Ηλεκτρικές συσκευές	0	0	0	0	0	0	0	0	0	0	0	0	0	0.00
Τυχαία	Ηλεκτρική μαγειρική συσκευή	0	0	0	0	0	0	0	0	0	0	0	0	0	0.00
Τυχαία	Ηλεκτρικό/Μηχανικό πρόβλημα	0	0	0	1	1	0	1	0	0	0	0	0	3	0.09
Τυχαία	Ηλιακή ακτινοβολία	0	0	0	0	0	0	0	0	0	0	0	0	0	0.00
Τυχαία	Θερμάστρα	0	0	0	0	0	0	0	0	0	0	0	0	0	0.00
Τυχαία	Κεραυνός	0	1	1	0	0	1	0	0	2	1	1	0	7	0.20
Τυχαία	Μαγειρική συσκευή υγραερίου	0	0	0	0	0	0	0	0	0	0	0	0	0	0.00
Τυχαία	Μηχανική παραγωγή θερμότητας ή σπινθήρα	0	0	0	1	0	2	0	1	0	0	0	0	4	0.12
Τυχαία	Πυρακτωμενα μέταλλα	0	0	0	0	0	0	0	0	0	0	0	0	0	0.00
Τυχαία	Πύραυνο πετρελαίου	0	0	0	0	0	0	0	0	0	0	0	0	0	0.00
Τυχαία	Πύραυνο υγραερίου	0	0	1	0	0	0	0	0	0	0	0	0	1	0.03
Τυχαία	Σπινθηρισμοί	0	0	2	7	10	8	12	6	8	4	1	0	58	1.68
Τυχαία	Συγκόλληση	0	0	0	0	0	1	1	1	0	0	0	0	3	0.09
Τυχαία	Συσκευή οξυγόνου /ασετυλίνης	0	0	0	0	0	0	0	0	0	0	0	0	0	0.00
Τυχαία	Συσκευή οξυγόνου /υγραερίου	0	0	0	0	0	0	0	0	0	0	0	0	0	0.00
Τυχαία	Υπερθέρμανση	0	0	0	0	0	0	1	0	0	0	0	0	1	0.03
Τυχαία	Υπερθέρμανση μαγειρικού λαδιού	0	0	0	0	0	0	0	0	0	0	0	0	0	0.00
Τυχαία	Χημική αντίδραση	0	0	0	0	0	0	0	0	0	0	0	0	0	0.00
Κακόβουλη Πράξη	Άναμμα φωτιάς χωρίς άδεια	93	104	153	335	226	186	188	126	162	205	218	141	2137	62.04
Μετά από άδεια	Βλέπε παρατηρήσεις	11	13	9	1	0	0	0	0	1	0	0	17	52	1.51
Σύνολο		147	167	235	498	346	320	323	222	291	366	297	233	3445	

ΠΑΡΑΡΤΗΜΑ 9

ΑΙΤΙΕΣ ΕΙΔΙΚΩΝ ΕΞΥΠΗΡΕΤΗΣΕΩΝ 2022

	Ιανουάριος	Φεβρουάριος	Μάρτιος	Απρίλιος	Μάιος	Ιούνιος	Ιούλιος	Αύγουστος	Σεπτέμβριος	Οκτώβριος	Νοέμβριος	Δεκέμβριος	Σύνολο	%
Αεροπορικό δυστύχημα	0	0	0	0	0	0	0	0	0	0	0	0	0	0.00
Άλλη	8	12	9	7	7	3	7	7	12	6	9	8	95	2.27
Ανάσωση κλειδιών από φρεάτιο	3	1	6	1	0	4	2	2	4	3	3	3	32	0.76
Άνοιγμα πόρτας	18	16	13	16	15	19	18	18	16	12	11	18	190	4.53
Αντίγραφο αναφοράς	3	4	2	1	5	3	7	5	3	5	9	1	48	1.15
Άντληση νερού	15	2	1	1	5	5	4	1	1	10	1	2	48	1.15
Απομάκρυνση ερπετού	1	0	1	3	8	6	4	4	4	2	2	1	36	0.86
Βοήθεια στη μεταφορά τραυματία/ασθενή	6	13	10	11	11	11	15	7	13	12	12	13	134	3.20
Διακοπή ηλεκτρικού ρεύματος	0	2	4	7	0	9	2	2	1	2	2	0	31	0.74
Διαρροή	1	0	1	0	1	0	3	2	0	3	2	5	18	0.43
Διαρροή επικίνδυνων υλικών	0	0	2	1	0	0	2	2	0	1	1	0	9	0.21
Διάσωση ζωής	20	20	17	21	26	19	27	20	23	26	15	15	249	5.94
Διάσωση ζώου	14	13	22	37	57	66	40	42	61	64	31	34	481	11.48
Ελαττωματικός ανελκυστήρας	112	101	105	101	119	124	124	135	121	88	116	103	1349	32.20
Επιφυλακή	14	10	18	16	22	7	10	25	24	53	23	27	249	5.94
Επιφυλακή για ανεφοδιασμό καυσίμων αεροσκάφους	1	2	0	0	0	0	1	4	1	0	2	0	11	0.26
Επιφυλακή για άφιξη/αναχώρηση επισήμου	1	7	8	4	5	8	0	2	3	7	5	8	58	1.38
Εργατικό ατύχημα	0	1	0	1	1	0	2	1	0	0	2	1	9	0.21
Μηχανικό/τεχνικό πρόβλημα αεροσκάφους	2	1	3	5	3	2	3	4	2	3	1	2	31	0.74
Παροχή βοήθειας στην αστυνομία	2	5	3	2	7	8	1	7	2	5	4	5	51	1.22
Περίσωση περιουσίας	6	8	18	3	4	5	8	5	5	11	2	9	84	2.00
Πλημμύρες	26	0	1	0	4	10	0	1	6	109	6	5	168	4.01
Πρόληψη ατυχήματος	20	3	37	5	11	7	5	5	6	10	3	2	114	2.72
Πρόληψη δυστυχήματος	28	26	24	16	23	34	16	28	24	44	27	32	322	7.68
Πρόληψη πυρκαγιάς	13	12	8	6	8	10	6	12	18	19	12	16	140	3.34
Τροχαία σύγκρουση	19	15	17	19	14	16	12	19	21	19	14	15	200	4.77
Χυμένα καύσιμα	4	1	3	1	3	3	3	1	3	6	4	1	33	0.79
Ψύξη φρένων αεροσκάφους	0	0	0	0	0	0	0	0	0	0	0	0	0	0.00
Σύνολο	337	275	333	285	359	379	322	361	374	520	319	326	4190	

Ανταποκρίσεις σε Ψευδείς Κλήσεις το 2022

	Ιανουάριος	Φεβρουάριος	Μάρτιος	Απρίλιος	Μάιος	Ιούνιος	Ιούλιος	Αύγουστος	Σεπτέμβριος	Οκτώβριος	Νοέμβριος	Δεκέμβριος	Σύνολο
Λευκωσία Αρ. 1	5	4	4	6	4	7	4	7	4	5	2	7	59
Λευκωσία Αρ. 2	1	1	0	1	1	2	2	1	2	0	1	1	13
Λευκωσία Αρ. 3	6	9	10	9	5	9	15	3	8	7	8	7	96
Λευκωσία Αρ. 4	7	3	4	5	6	5	14	4	12	8	4	4	76
Νήσου	3	0	3	4	1	3	6	2	2	4	3	1	32
Ευρύχου	1	0	0	0	0	1	3	0	0	0	1	1	7
Παλαιχώρι	0	0	1	0	0	1	2	1	1	1	1	2	10
Περσιτερώνα	2	1	1	0	0	1	4	2	4	3	2	1	21
Σύνολο Λευκωσίας	25	18	23	25	17	29	50	20	33	28	22	24	314
Λάρνακα Αρ. 1	4	2	2	3	5	4	7	8	6	5	4	3	53
Λάρνακα Αρ. 2	1	2	0	6	2	2	4	2	3	2	3	2	29
Βασιλικού	0	0	0	0	0	0	0	2	0	3	0	1	6
Αεροδρόμιο Λάρνακας	1	0	0	0	0	0	0	0	0	0	1	0	2
Αθθαίνου	0	0	0	0	0	0	1	2	2	2	0	0	7
Σύνολο Λάρνακας	6	4	2	9	7	6	12	14	11	12	8	6	97
Λεμεσός Αρ. 1	1	3	3	0	3	1	6	6	3	2	3	3	34
Λεμεσός Αρ. 2	2	1	8	4	3	2	5	6	2	2	5	1	41
Λεμεσός Αρ. 3	1	0	1	1	1	4	2	2	4	2	3	3	24
Αγρός	0	1	0	0	0	0	1	0	0	0	0	0	2
Επταγώνια	1	0	1	0	0	0	0	1	0	0	1	0	4
Πάχνα	0	0	2	2	0	0	0	3	1	0	0	0	8
Πελέντρι	0	0	0	0	0	0	0	0	0	0	0	0	0
Μονιάτης	0	1	0	0	0	0	2	3	0	3	0	1	10
Σύνολο Λεμεσού	5	6	15	7	7	7	16	21	10	9	12	8	123
Πάφος	2	0	1	1	1	2	0	1	0	3	0	1	12
Π. Χρυσοχούς	0	0	0	0	0	0	1	0	0	0	0	1	2
Αεροδρόμιο Πάφου	0	0	1	0	0	1	0	0	1	0	0	0	3
Κελοκέδαρα	0	0	0	0	0	0	0	0	0	0	0	0	0
Πέγεια	0	0	0	0	0	0	0	0	0	0	0	0	0
Πύργος	0	0	0	0	0	0	0	0	0	0	0	0	0
Στρουμπί	0	0	0	0	0	0	0	1	0	0	0	0	1
Σύνολο Πάφου	2	0	2	1	1	3	1	2	1	3	0	2	18
Αμμόχωστος	2	1	1	0	1	1	2	6	1	0	3	1	19
Ξυλοφάγου	0	0	0	0	1	0	0	0	0	0	0	0	1
Σύνολο Αμμοχώστου	2	1	1	0	2	1	2	6	1	0	3	1	20
Ε.Μ.Α.Κ.	0	1	3	3	5	6	4	2	3	2	1	0	30
Λεύκαρα	0	0	0	1	0	0	0	0	0	0	0	0	1
Σύνολο Ε.Μ.Α.Κ.	0	1	3	4	5	6	4	2	3	2	1	0	31
ΣΥΝΟΛΟ	40	30	46	46	39	52	85	65	59	54	46	41	603

Αιτίες Ψευδών Κλήσεων 2022

	Ιανουάριος	Φεβρουάριος	Μάρτιος	Απρίλιος	Μάιος	Ιούνιος	Ιούλιος	Αύγουστος	Σεπτέμβριος	Οκτώβριος	Νοέμβριος	Δεκέμβριος	Σύνολο	%
Άλλη	1	0	2	1	2	4	2	4	5	2	2	1	26	4.31
Άνοιγμα πόρτας	0	0	0	0	1	0	0	0	0	1	0	0	2	0.33
Άντληση νερού	0	0	0	0	0	0	0	0	0	0	0	0	0	0.00
Απώλεια χυμένων καυσίμων	0	0	0	0	0	1	0	1	0	0	0	0	2	0.33
Ελαττωματικός ανελκυστήρας	0	0	0	0	0	0	0	0	0	0	0	0	0	0.00
Μεταφορά ασθενή/τραυματία	0	0	0	0	0	0	0	0	0	0	0	0	0	0.00
Ξέπλυμα δρόμου	0	0	0	0	0	0	0	0	0	0	0	0	0	0.00
Πλημμύρες	0	0	0	0	0	0	0	0	0	0	0	0	0	0.00
Πρόληψη δυστυχήματος	0	0	0	0	0	0	1	0	0	0	0	0	1	0.17
Πυρκαγιά	39	30	44	45	36	47	82	60	54	51	44	40	572	94.86
Τροχαία σύγκρουση	0	0	0	0	0	0	0	0	0	0	0	0	0	0.00
Σύνολο	40	30	46	46	39	52	85	65	59	54	46	41	603	



Αρ. Τηλ.: 22802415
Κινητό: 99534189
Αρ. Φαξ: 22802465
E-mail: fspressooffice@gmail.com
www.fs.gov.cy

**ΓΡΑΦΕΙΟ ΤΥΠΟΥ
ΚΑΙ ΔΗΜΟΣΙΩΝ ΣΧΕΣΕΩΝ
ΠΥΡΟΣΒΕΣΤΙΚΗΣ ΥΠΗΡΕΣΙΑΣ ΚΥΠΡΟΥ**

ΔΕΛΤΙΟ ΤΥΠΟΥ

Στατιστικά στοιχεία Πυροσβεστικής Υπηρεσίας 2022

ΠΑΡΑΡΤΗΜΑ 1

Η Πυροσβεστική Υπηρεσία, κατά τη διάρκεια του έτους 2022, έχει ανταποκριθεί συνολικά σε 11247 κλήσεις για παροχή βοήθειας, οι οποίες αφορούσαν κλήσεις για Πυρκαγιές, Ειδικές Εξυπηρετήσεις και Ψευδείς κλήσεις.

Στα στατιστικά του έτους 2022, αναφέρεται αριθμητικά και σε γραφικές παραστάσεις, ο συνολικός αριθμός των κλήσεων ανά επαρχία.

Επίσης, γίνεται αναφορά στο σύνολο των διασωθέντων ατόμων από τη Πυροσβεστική Υπηρεσία. Οι διασώσεις αφορούσαν άτομα τα οποία ενεπλάκησαν σε πυρκαγιές, τροχαία δυστυχήματα, τεχνολογικά συμβάντα, εργατικά ατυχήματα, άτομα που εγκλωβίστηκαν σε ελαττωματικούς ανελκυστήρες, σε καταρρεύσεις κτηρίων ή άλλων υποστατικών, σε ψηλά κτήρια, ως επίσης και διασώσεις από γκρεμούς, από υγρό στοιχείο, ορεινές περιοχές, κ.α.

ΠΑΡΑΡΤΗΜΑ 2

Αναφορά του συνολικού αριθμού κλήσεων Ειδικών Εξυπηρετήσεων ανά μήνα και γενικά για όλο το 2022, καθώς επίσης για κάθε Πυροσβεστικό Σταθμό και κατά επαρχία.

ΠΑΡΑΡΤΗΜΑ 3

Αναφορά του συνολικού αριθμού κλήσεων Πυρκαγιών ανά μήνα και γενικά για όλο το 2022, καθώς επίσης για κάθε Πυροσβεστικό Σταθμό και κατά επαρχία.

ΠΑΡΑΡΤΗΜΑ 4

Αναφορά του συνολικού αριθμού των Πυρκαγιών, συμπεριλαμβανομένων όλων των μηνών για την περίοδο ετών 2008 – 2022.

Συγκριτική ποσοστιαία αναλογία αυξομείωσης επί τοις % (μηνιαία και συνολική έτους) για τα έτη 2021-2022.

Επιπλέον, για το έτος 2022 γίνεται αριθμητικός διαχωρισμός των πυρκαγιών που αφορούν Ύπαιθρο και Αστικές.

ΠΑΡΑΡΤΗΜΑ 5

Αναφορά του συνολικού αριθμού των πυρκαγιών Ύπαιθρου συμπεριλαμβανομένων όλων των μηνών για την περίοδο ετών 2008 – 2022.

Συγκριτική ποσοστιαία αναλογία αυξομείωσης επί τοις % (μηνιαία και συνολική έτους) για τα έτη 2021-2022.

Αναφορά του συνολικού αριθμού των Αστικών πυρκαγιών, συμπεριλαμβανομένων όλων των μηνών για την περίοδο ετών 2008 – 2022.

Συγκριτική ποσοστιαία αναλογία αυξομείωσης επί τοις % (μηνιαία και συνολική έτους) για τα έτη 2021-2022.

ΠΑΡΑΡΤΗΜΑ 6

Αναφορά ανά μήνα, αλλά και συνολικά (αριθμητικά και ποσοστιαία επί τοις %), για το είδος/τύπο των εγκαταστάσεων/υποστατικών κ.τ.λ., όπου εκδηλώθηκαν οι πυρκαγιές για το έτος 2022.

ΠΑΡΑΡΤΗΜΑ 7

Περιγράφονται ανά μήνα, αλλά και συνολικά (αριθμητικά και ποσοστιαία επί τοις %), οι **αιτίες** των πυρκαγιών που εκδηλώθηκαν για το έτος 2022.

ΠΑΡΑΡΤΗΜΑ 8

Περιγράφονται ανά μήνα, αλλά και συνολικά για το έτος 2022 (αριθμητικά και ποσοστιαία επί τοις % του συνόλου), τα **αίτια** των πυρκαγιών Ύπαιθρου που εκδηλώθηκαν.

ΠΑΡΑΡΤΗΜΑ 9

Περιγράφονται ανά μήνα, αλλά και συνολικά για το έτος 2022 (αριθμητικά και ποσοστιαία επί τοις % του συνόλου), τα **αίτια** των Ειδικών Εξυπηρετήσεων που ανταποκριθήκαμε.

ΠΑΡΑΡΤΗΜΑ 10 Α&Β

Περιγράφονται ανά μήνα, αλλά και συνολικά για το έτος 2022, αριθμητικά οι ψευδείς κλήσεις ανά επαρχία και Πυροσβεστικό Σταθμό. Επιπρόσθετα, καταχωρούνται (αριθμητικά και ποσοστιαία επί τοις % του συνόλου), οι **λόγοι** που κληθήκαμε να ανταποκριθούμε και αφορούσαν τις Ψευδείς Κλήσεις. Σχετική ανάλυση επί των ψευδών κλήσεων γίνεται στο σημείο 8.

ΑΝΑΣΚΟΠΗΣΗ

1. ΕΙΣΑΓΩΓΗ

Η Πυροσβεστική Υπηρεσία, κατά τη διάρκεια του έτους 2022, έχει ανταποκριθεί συνολικά σε **11247 κλήσεις** για παροχή βοήθειας, οι οποίες αφορούσαν κλήσεις για Πυρκαγιές, Ειδικές Εξυπηρετήσεις και Ψευδείς Κλήσεις .

2. Πυρκαγιές

Η Πυροσβεστική Υπηρεσία έχει ανταποκριθεί σε συνολικά **6451** πυρκαγιές Παγκύπρια. Από αυτές, οι **3445** αφορούσαν πυρκαγιές υπαίθρου και οι **3006** αφορούσαν αστικές πυρκαγιές.

Για τα έτη 2021 – 2022, γίνεται μια σύγκριση αυξομειωτικής τάσης επί τοις %. Διαπιστώνεται ότι, με τη λήξη του τρέχοντος έτους, υπάρχει μια μείωση στο σύνολο όλων των πυρκαγιών (αστικών – υπαίθρου), της τάξης του **12.62 %**.

3. Πυρκαγιές Υπαίθρου

Αναφορικά με τις πυρκαγιές υπαίθρου, παρατηρείται για το 2022 μειωτική τάση με το συνολικό αριθμό να είναι 3445 και το ποσοστό να μειώνεται κατά **23 %** σε σχέση με το 2021, που ο συνολικός καταγεγραμμένος αριθμός ήταν 4474.

Ο μήνας Απρίλιος κάθε χρόνο, παραδοσιακά παρουσιάζει σημαντικές αυξήσεις λόγω των λαμπρατζιών ή καύσης άλλων άχρηστων αντικειμένων, τα οποία καίγονταν στο ύπαιθρο λόγω των εορτών του Πάσχα. Επιπρόσθετα, συνήθως κατά τον μήνα Μάιο, παρουσιάζεται αυξημένος αριθμός πυρκαγιών, κυρίως λόγω της κακής συνήθειας των γεωργών να καφαλίζουν χωράφια μετά το θερισμό, ως επίσης και λόγω σκόπιμων καύσεων, οι οποίες πραγματοποιούνται εκτός της νόμιμης περιόδου και χωρίς άδεια. Ωστόσο, για το έτος 2022 παρουσιάζεται σημαντική μείωση, σε σχέση με την αντίστοιχη περσινή περίοδο. Το γεγονός της μείωσης, οφείλεται στις εκστρατείες πρόληψης Πυροσβεστικής Υπηρεσίας, με ενημέρωση του κοινού τόσο με τηλεοπτικές, όσο και ραδιοφωνικές συμμετοχές του εκπροσώπου τύπου. Επιπρόσθετα, καταλυτικός ήταν και ο ρόλος των περιπολιών, τόσο της Αστυνομίας όσο και της Πυροσβεστικής Υπηρεσίας, του Τμήματος Δασών και Υπηρεσίας Θήρας, ως επίσης και άλλων οργανωμένων συνόλων.

Όσον αφορά τις αιτίες των πυρκαγιών υπαίθρου, αυτές οφείλονται σε καφαλίσματα, σκόπιμες καύσεις, καύσεις σκυβάλων, απόρριψη αποσιγάρων, χρήση εργαλείων που προκαλούν σπινθηρισμούς στην ύπαιθρο, παρασκευή φαγητού σε μη εγκεκριμένους χώρους ή άλλες ανθρώπινες δραστηριότητες στο ύπαιθρο, που πιθανόν να προκαλούν πυρκαγιές. Επιπλέον, παρατηρήθηκαν στη βάση κάποιων συλλήψεων, στις οποίες προέβη η Αστυνομία κατόπιν μαρτυριών, ως επίσης και στη βάση των συνθηκών του χώρου και της ώρας εκδήλωσης των πυρκαγιών, ότι αριθμός εξ αυτών ήταν κακόβουλες, ιδιαίτερα στις επαρχίες Λεμεσού και Πάφου.

Διαπιστώνεται για ακόμη μια χρονιά η συμβολή του ανθρώπινου παράγοντα όσον αφορά την πρόκληση πυρκαγιών στο ύπαιθρο, με το ποσοστό να φτάνει το **90 %**.

4. Αστικές πυρκαγιές

Επιπρόσθετα, στις αστικές πυρκαγιές, διαπιστώνεται αύξηση της τάξης του **3.33%**. Ο αριθμός πυρκαγιών που εκδηλώθηκε σε αστικές περιοχές το 2022 είναι **3006**, σε σύγκριση με **2909** που εκδηλώθηκαν το έτος 2021. Οι κύριοι χώροι εκδήλωσης αστικών πυρκαγιών ήταν σε οικόπεδα, μηχανοκίνητα οχήματα, ιδιωτικές κατοικίες, διαμερίσματα πολυκατοικιών, σκυβαλλοδοχεία, άλλα υποστατικά και άλλους χώρους όπως αυτοί αναφέρονται λεπτομερώς αριθμητικά και ποσοστιαία στον πίνακα του παραρτήματος 6 με τίτλο Είδος και Τύπος Εγκατάστασης.

Όσον αφορά τις αιτίες πυρκαγιών σε αστικές περιοχές, αυτές οφείλονταν, ως επί το πλείστο, σε ηλεκτρικά προβλήματα, σε αστοχία ηλεκτρικών συσκευών σε κατοικίες ή υποστατικά, ηλεκτρικά ή μηχανικά προβλήματα σε οχήματα, αποσιγάρα, κακόβουλες πράξεις, εμπρησμούς, ελαττωματικές καπνοδόχους και εστίες τζακιού, λανθασμένη χρήση εστιών θέρμανσης και μαγειρικών συσκευών, λανθασμένη ή αμελή χρήση εργαλείων ή συσκευών σε χώρους εργασίας. Αναλυτική κατάσταση αριθμητικώς, αλλά και ποσοστιαία των αιτιών πυρκαγιάς σε αστικές περιοχές, αναφέρεται στον πίνακα του παραρτήματος 7 με τίτλο Αιτίες πυρκαγιών. Διαπιστώνεται δε, ότι ο ανθρώπινος παράγοντας διαδραμάτισε σημαντικό ρόλο με τις αιτίες πρόκλησης πυρκαγιών να ξεπερνά το **90 %**.

5. Αναφορά στην καμένη έκταση και στην οικονομική πτυχή των ζημιών από πυρκαγιές

Άξια αναφοράς είναι η καμένη έκταση της υπαίθρου, η οποία παρουσιάζεται για το 2022 (**14.08 τ.χλμ**), μειωμένη κατά **10.22 τ.χλμ** σε σχέση με το 2021 (**24.30 τ.χλμ**).

Η οικονομική πτυχή των ζημιών, παρουσιάζεται αισθητά μειωμένη για το 2022. Όπως καταγράφονται οι ζημιές εκτιμούμενες κατά προσέγγιση από την Πυροσβεστική Υπηρεσία, για το **2022** υπήρξαν συνολικές ζημιές (**9,491.552 εκ.**

ευρώ) από τις οποίες το ποσό των **8,615.472 εκ.** αφορούσε αστικές πυρκαγιές και το ποσό των **876,080 χιλ.** αφορούσε πυρκαγιές υπαίθρου. Το **2021** υπήρξε συνολικό ποσό ζημιών (**29,212.512 εκ. ευρώ**), από τις οποίες το ποσό των **10,596.402 εκ** αφορούσε τις αστικές πυρκαγιές και το ποσό των **18,616,110 εκ. ευρώ** αφορούσε τις πυρκαγιές υπαίθρου. Παρατηρείται μείωση όσον αφορά τις ζημιές, ενώ μικρή αύξηση παρατηρήθηκε στον αριθμό των ανταποκρίσεων της Πυροσβεστικής Υπηρεσίας που αφορούν αστικές πυρκαγιές για το 2022 σε ποσοστό του **3.33 %**. Παρόλο που το αριθμητικό ποσοστό αύξησης των αστικών πυρκαγιών είναι μερικώς αυξημένο, η χρηματική ζημιά είναι μειωμένη σε σχέση με το 2021, δηλαδή **1.980,930 εκ** πιο κάτω κατά το 2022.

Αυτό υποδεικνύει:

- (1) Την ευαισθητοποίηση του κοινού, την έγκαιρη και άμεση ενημέρωση της Πυροσβεστικής Υπηρεσίας για άμεση ανταπόκριση, με αποτέλεσμα την άμεση καταστολή και περιορισμό των ζημιών.
- (2) Εκτιμάται ότι, το κοινό εφαρμόζει και αυτόβουλα μέτρα πυρασφάλειας, ως επίσης συμμορφώνεται με τις υποδείξεις της Πυροσβεστικής Υπηρεσίας για τήρηση μέτρων πυρασφάλειας σε υποστατικά, τα οποία εντοπίζουν έγκαιρα την πυρκαγιά με κατά συνέπεια να τυγχάνουμε έγκαιρης ενημέρωσης για ανταπόκριση. Επίσης, εκτιμάται ότι εφαρμόζονται μέτρα πυρασφάλειας έγκαιρης καταστολής ενδεχόμενης πυρκαγιάς και περιορισμού της επέκτασής της.

Η αισθητή μείωση των ζημιών στις πυρκαγιές υπαίθρου κατά το 2022 (876.080 χιλ), σε σχέση με το 2021 (18,616,110 εκ. ευρώ), εκτιμάται ότι οφείλεται στην πυρκαγιά η οποία εκδηλώθηκε στις 3 Ιουλίου του 2021 στην ορεινή Λεμεσού και Λάρνακας. Σημειώνεται ότι, τα προαναφερόμενα χρηματικά ποσά είναι εκτίμηση κατά προσέγγιση που έκανε η Πυροσβεστική Υπηρεσία για δικούς της σκοπούς. Η συνολική εκτίμηση των ζημιών από την πυρκαγιά της 3^{ης} Ιουλίου 2021, είναι σαφώς μεγαλύτερη, όπως αυτή καταγράφηκε από τα αρμόδια Τμήματα του Υπουργείου Εσωτερικών.

6. Σύνολο Διασωθέντων, Τραυματιών και Νεκρών από Πυρκαγιές

Το σύνολο των ατόμων τα οποία διασώθηκαν, τραυματίστηκαν ή έχασαν τη ζωή τους, εξ υπαιτιότητας των πυρκαγιών, ανήλθε στους 60, περίπου στα ίδια επίπεδα με το έτος 2021, όπου ο αριθμός ανήλθε στους 55. Αναλυτικά, η Πυροσβεστική Υπηρεσία προέβηκε για το 2022 σε 24 διασώσεις από πυρκαγιές σε σχέση με 29 για το 2021. Υπήρξαν 31 τραυματισμοί σε σύγκριση με 19 το 2021 και έχασαν τη ζωή τους 5 άτομα από πυρκαγιές σε σχέση με 7 της αντίστοιχης περσινής περιόδου.

7. Ειδικές Εξυπηρετήσεις

Ο αριθμός ανταποκρίσεων των Ειδικών Εξυπηρετήσεων για το 2022 διατηρείται περίπου στα ίδια επίπεδα με το 2021. Ως επί το πλείστον, οι ανταποκρίσεις της Πυροσβεστικής Υπηρεσίας σε ειδικές εξυπηρετήσεις, εστιάζονται σε αποπαγιδεύσεις ατόμων, τα οποία εγκλωβίζονται σε ελαττωματικούς ανελκυστήρες, ανταποκρίσεις σε πλημμύρες που αφορούν αντλήσεις όμβριων υδάτων από κατοικίες ή άλλα υποστατικά, ρυμουλκήσεις ή διασώσεις ατόμων, τα οποία εγκλωβίζονται στα οχήματα τους εντός πλημμυρισμένων δρόμων, ανοίγματα οχετών όμβριων υδάτων, προλήψεις δυστυχημάτων, διασώσεις ζώων, ανταποκρίσεις σε τροχαίες συγκρούσεις και αποπαγιδεύσεις ατόμων, βοήθεια για μεταφορά ασθενών, παροχή βοήθειας στην Αστυνομία για διάφορα περιστατικά. Αναλυτική κατάσταση των Αιτιών ανταπόκρισης σε Ειδικές Εξυπηρετήσεις, σε αριθμό αλλά και σε ποσοστιαία αναλογία επί τοις %, παρουσιάζεται στον πίνακα του Παραρτήματος 9.

Επίσης, η Πυροσβεστική Υπηρεσία, εκτός από τις διασώσεις, όπως αυτές αναφέρονται στην παράγραφο 6, προέβηκε κατά το έτος 2022, στη διάσωση 1744 ατόμων. Οι διασώσεις αφορούσαν άτομα, τα οποία ενεπλάκησαν σε πυρκαγιές, σε τροχαίες συγκρούσεις, τεχνολογικές καταστροφές, εργατικά ατυχήματα, εγκλωβισμούς σε ελαττωματικούς ανελκυστήρες, αποπαγιδεύσεις ατόμων μετά από καταρρεύσεις κτηρίων ή άλλων υποστατικών, διασώσεις από ψηλά κτήρια, από υγρό στοιχείο, πηγάδια και από ορεινές περιοχές. Από τα 1744 άτομα που κλήθηκε η Πυροσβεστική Υπηρεσία να βοηθήσει για σκοπούς άλλους από πυρκαγιές, τα 267 υπέστησαν τραυματισμούς και τα 41 κατέληξαν σε θάνατο.

8. Ψευδείς κλήσεις

Οι Ψευδείς κλήσεις διαχωρίζονται σε 3 κατηγορίες .

- Κακόβουλες: Αφορούν κλήσεις, οι οποίες είναι ψευδείς και γίνονται αποκλειστικά με κακή πρόθεση.
- Με καλό σκοπό: Αφορούν κλήσεις, οι οποίες δεν έχουν κακή πρόθεση αλλά γίνονται από άτομα τα οποία εντοπίζουν στο περιβάλλον χαρακτηριστικά τα οποία προσομοιάζουν με πυρκαγιά, όπως π.χ. σκόνη στο ύπαιθρο η οποία παράγεται από γεωργικό ελκυστήρα ο οποίος οργώνει χωράφι και η οποία εκλαμβάνεται από περαστικούς ως πυρκαγιά.
- Ένεκα μηχανικής ή ηλεκτρικής βλάβης: Ήχηση συστημάτων συναγερμού χωρίς να υπάρχει πυρκαγιά γιατί υπέστησαν μηχανική ή ηλεκτρική βλάβη.

Συνολικά, ο αριθμός των ψευδών κλήσεων για το 2022, ανέρχεται στις 603, μειωμένος σε σχέση με το 2021 όπου ο αριθμός ανήλθε στις 754. Η συντριπτική

πλειοψηφία των Ψευδών κλήσεων, η οποία φτάνει το ποσοστό του 99 %, αφορά κλήσεις με καλό σκοπό. Αυτό αποδεικνύει την υπερευαίσθησία του κοινού σε θέματα πρόληψης και έγκαιρης ειδοποίησης των ομάδων καταστολής.

9. Ωφέλιμα συμπεράσματα/ παρατηρήσεις

Διαπιστώνεται ότι, ανεξάρτητα από τη γενική αποτίμηση στους αριθμούς των πυρκαγιών με τις αυξομειωτικές τάσεις, πέραν του 90 % των πυρκαγιών οφείλονταν στον ανθρώπινο παράγοντα και στην ανθρώπινη δραστηριότητα.

Επιπρόσθετα, τα γενικά συμπεράσματα στην αποτίμηση μιας χρονιάς, δεν πρέπει να γίνονται μόνο στη βάση των αριθμών των Πυρκαγιών ή Ειδικών Εξυπηρετήσεων, αλλά και στη βάση των υλικών ζημιών, των απωλειών σε ανθρώπινες ζωές ή των τραυματισμών.

Παρόλες τις δύσκολες περιβαλλοντικές συνθήκες που επικρατούν, ειδικά την αντιπυρική περίοδο, η επιθετική τακτική που εφαρμόζει η Πυροσβεστική Υπηρεσία με επίγειες και εναέριες δυνάμεις από το αρχικό στάδιο των πυρκαγιών, αποδεικνύεται καταλυτική για τον περιορισμό των πυρκαγιών υπαίθρου. Επιπρόσθετα, παρατηρείται ότι η αμεσότητα της πυροσβεστικής επέμβασης στις Αστικές Πυρκαγιές ή στις Ειδικές Εξυπηρετήσεις για σκοπούς διάσωσης, περιορίζει τις ζημιές τόσο σε περιουσίες, όσο και σε ανθρώπινες ζωές, στο ελάχιστο.

Πέραν αυτών, καταλυτικοί παράγοντες για τη συχνότητα των πυρκαγιών Υπαίθρου/Αστικών ή Ειδικών Εξυπηρετήσεων που παρέχει η Πυροσβεστική Υπηρεσία, είναι:

1. Οι περιβαλλοντικές συνθήκες που επικρατούν κατά τη διάρκεια της χρονιάς.
2. Τα μέτρα πρόληψης που λαμβάνουν όλες οι Υπηρεσίες, τόσο οι Υπηρεσίες καταστολής όσο και πρόληψης.
3. Η ανθρώπινη ευσυνειδησία, η οποία αναπτύσσεται μέσα από τις εκστρατείες οι οποίες γίνονται σε θέματα πρόληψης και ενημέρωσης του κοινού, με αποτέλεσμα να είναι μειωμένες αρκετά οι ανθρώπινες δραστηριότητες που μπορεί να προκαλούν πυρκαγιές, είτε σε αστικές περιοχές, είτε σε περιοχές υπαίθρου. Επιπλέον, σημαντικός παράγοντας στη μείωση των ζημιών είναι η έγκαιρη ενημέρωση που λαμβάνουν οι δυνάμεις καταστολής όταν εντοπίζεται πυρκαγιά.
4. Η ευαισθητοποίηση του κοινού και πρόθεση να παρατηρεί, να καταγράφει και να μαρτυρά στην Αστυνομία κακόβουλες ή εμπρηστικές ενέργειες.

5. Οι περιπολίες, οι στελεχώσεις των Σταθμών Υπαίθρου και η συνεργασία που υπάρχει στα θέματα αυτά με όλες τις Υπηρεσίες καταστολής.
6. Η συμβολή της Αστυνομίας στη διερεύνηση αιτιών πυρκαγιάς με ανακριτική δράση αλλά και προσαγωγή ενόχων ενώπιον δικαστηρίου.

(Ανδρέας Κεττής)
Υπεύθυνος
Γραφείου Τύπου &
Δημοσίων Σχέσεων